

入園のしおり




(株)藤チャイルド

せいわ保育園

電話番号 072-655-9625

【 理念 】

藤チャイルドは、
関わる全ての人に愛情と信頼を持ち、人とのつながりを大切にします。



【 保育方針 】

愛情を持って接し、
自分を大切にする心、人を大切にする心を育みます。

【保育目標】

- 1) 思いやりのある子
- 2) 自分で考え行動できる子
- 3) 遊び込める子



[保育を行う日及び時間帯]

提供する曜日 月曜日～土曜日

保育時間 【保育標準時間認定に関する保育時間】

午前7:00～午後6:00 (11時間)

【保育短時間認定に関する保育時間】

午前8:30～午後4:30 (8時間)

午前9:00～午後5:00 (8時間)

◎第三土曜日 13:00まで。(お弁当日)

延長保育 午後6:00～午後7:00 (土曜日は延長保育はありません)

延長保育料金 30分 500円

ただし19:00以降(延長保育がない日は18:00以降)は理由に関わらず、500円/10分になります。

休園日 年末年始(12/29～1/3)

日曜・祝日

次年度準備(3月31日)

◎1/4、8/13～8/15 保育の必要な方は

勤務証明書の提出が必要です(家族全員分必要)

給食はありませんのでお弁当を用意してください。

延長保育はありません。

*月極延長保育料 (保育標準時間認定者のみ)

☆18:00～18:30 2000円/月

☆18:00～19:00 4000円/月

*兄弟利用の場合、下の子は半額


◎月極で延長保育を希望するには、

勤務証明書・延長保育申請書が必須となります。

◎お仕事が変更される場合も

再度、勤務証明書、延長保育申請書が必要となります。

- ・延長保育が不要となった場合でも延長保育解除の申請が無い場合は、徴収の対象となりますので、注意してください。
- ・月の途中で延長保育解除した場合、月額料金の返納はできませんのであらかじめご了承ください。



[クラス分け]

2歳児クラス… ぞう組

1歳児クラス…うさぎ組

0歳児クラス…ひよこ組

[年間行事予定]

月	行事内容
4月	入園・進級
5月	内科検診
6月	歯科検診・土曜参観
7月	七夕まつり・プールあそび（水遊び）
8月	プールあそび（水遊び）
9月	個人面談
10月	うんどう会・ハロウィン
11月	秋の遠足（七五三参り）・内科検診
12月	クリスマス会
1月	お正月あそび
2月	節分（豆まき）・発表会
3月	ひなまつり会・お別れ遠足・お別れ会

*毎月…身体測定・避難訓練・誕生会



〔登園、降園について〕

*登園は9：00までとし、遅れる場合は9：00までに連絡してください。

*登降園時の時間管理などは、タブレット端末を使用します。

画面上の【クラス➡園児名➡登園 or 降園】の順番で操作してください。

*駐車場はありません。コインパーキングなどを利用してください。

近隣とのトラブルになりますので、公道には駐車しないでください。

*駐輪場はありませんので登降園時は、気をつけてください。

*保護者以外の方が迎えに来られる場合は、事前に連絡してください。

*飲食しながらの登降園、及び持ち込みは禁止しています。

*降園予定時間には買い物等の時間は含まれておりませんので、
ルールを守りお迎えをお願いいたします。

〔園生活について〕

*朝食は必ずとってから登園しましょう。

*頭髪は、衛生面・活動のしやすさを考え、基本的に短い髪にしてください。

長い髪の場合は顔にかからないよう、結んでください。

*服装は、清潔なものを着用し、下着は吸湿性のあるものにしてください。

上着は、着脱や運動がしやすく、飾りなどの危険性のない物にしてください。

*靴は、運動靴にし、自分で着脱できるものを選んでください。

*持ち物は、全てに名前を記入してください。

*園には、玩具類・お菓子類は持ってこないでください。

*投薬は出来ません。

*持ち物へのワッペンやキーホルダーは過度・華美にならないようにしてください。

〔一日のながれ〕

乳児（0.1.2歳児）

7:00 順次登園
合同保育



9:00 クラス別保育

9:30 朝の会
設定保育



11:15 給食

12:00 午睡

15:15 おやつ

15:30 終わりの会

合同保育

16:00~18:00 順次降園

18:00~19:00 延長保育

[その他留意していただく事項]

* 欠席する場合または登園が遅れる場合

その日の登園予定時刻までにご連絡願います。

* お迎えが遅れる場合

お迎え予定時間の 30 分前までにご連絡ください。

* 発熱の場合

熱が 37.5℃以上ある場合は、登園を控えてください。

* 感染症について

別紙の登園停止期間を経過してからの登園にしてください。

登園には医師の登園許可証が必要になります。

* 登園後、体調が優れない場合

感染拡大の予防のため、37.5 度以上の発熱以外にも

嘔吐、下痢、腹痛、発疹、元気がないなど、

お迎えが必要と判断した場合は連絡をさせていただきます。

速やかなお迎え対応をお願いします。

[保健・衛生について]

* 下着、頭髪、皮膚、爪などはいつも清潔にしてください。

(特に爪はケガのもとになります。)

* 予防接種を受けた方は必ず、その都度お知らせください。

* 高槻市より年 2 回の健康診断が義務付けられています。

園では 5 月と 11 月に実施します (日にちはその都度お知らせします)

歯科検診は年 1 回 6 月に行います。

= 嘱託医 =

(内科) 福森医院

高槻市竹の内町 10-9

TEL: 072-672-2752

(歯科) 手島歯科医院

高槻市登町 15-23

TEL: 072-674-4618

〔警報・災害時について〕

園児の安全確保の為、せいわ保育園では下記のように措置をしますので、各ご家庭のご理解とご協力をお願いいたします。

なお、異常な気象状況が予測される場合は、ラジオ・テレビ等の報道に十分ご留意下さるようお願いいたします。

◎北大阪地域に“暴風警報”“特別警報”が発令された場合

*午前7時の時点で警報が発令された場合、自宅待機して下さい。

なお、この時点で給食の提供はありません。

*午前9時までに警報が解除された場合には、登園できます。

ただし、給食はありませんので、お弁当を持参ください。

*午前9時現在、警報が解除されていない場合は臨時休園とします。

*登園後に警報が発令された場合は臨時休園とし、連絡を入れますのですみやかにお迎えをお願いします。

※特別警報も暴風警報と同様の措置とします。

*エリアメールが発令された場合は、保護者の判断でお迎えに来てください。

*大災害が発生した場合、園舎が倒壊しなければ園舎内で避難します。

倒壊や火災が起きた場合は、広域避難地に指定されている藤の里公園に避難します。

*その他の警報、注意報の場合は登園できますが、登園する際にはくれぐれもご注意下さい。

〔感染症の登園基準〕

集団感染予防のため、以下の感染症に罹られた時は すぐに園へお知らせください。

保育園で集団生活をしていることを伝えたくて診断を受けてください。

☆下記の感染症は医師の診断を受けて、登園許可証持参で登園して下さい

感染症名	感染しやすい期間	主な症状	登園のめやす
インフルエンザ	発症前 24 時間から 発病後 3 日程度まで が最も感染力が強い	悪寒、頭痛から始まり 40度前後の高熱、咳、のどの痛み、 鼻水、吐き気、関節の痛み、下痢 (風邪よりも症状が重いのが特徴)	発症した後 5 日経過し、 かつ解熱後 2 日経過して いること。(乳幼児は 3 日 経過していること)
百日咳	抗菌薬を服用しない 場合、咳出現後 3 週 間を経過するまで	始めは、風邪に似た症状だが、コンコ ンと激しく咳をした後、ヒューヒュー と音をたてて、大きく息を吸い込み顔 が赤くなる (発熱はみられない)	特有の咳が消失している こと。又は適正な抗菌性 物質製剤による 5 日間の 治療が終了している事
はしか (麻疹)	発症 1 日前から発疹 出現後の 4 日後まで	始めは風邪に似た症状。熱は 2～3 日 すると一旦下がるが、再び高くなると 同時に、ほっぺの内側に白い斑点、全 身に赤い発疹が広がる。	解熱後 3 日を経過してい ること
おたふくかぜ 流行性耳下腺炎	発症 3 日前から耳下 腺腫脹後 4 日	耳の下に腫れと痛みが現れ、おたふく のような顔になる。熱がでることもあ る。(片方だけ腫れる場合もある)	耳下腺、顎下腺、舌下腺の 腫脹から 5 日経過し、全 身状態が良好である事
風疹 (三日はしか)	発疹出現 1～2 日前 からかさぶた形成ま で	はしかに似た症状が出るが、はしかよ りも軽い症状。小さいピンク色の発疹 が全身に広がる。耳の後ろの首のリン パ腺がはれて、触ってみるとゴリゴリ となる。38度前後の熱が出ることも あり、白目が赤くなるのも特徴。	発疹が消失していること
水ぼうそう	発疹出現の 7 日前か ら 7 日後くらい	微熱が出ると同時に、全身に直径 2～ 5 ミリくらいの赤い斑点の水ぶくれ ができて、かゆみもでてくる。	すべての発疹がかさぶた 化していること

プール熱 アデノウイルス 咽頭結膜炎	発熱・充血等の症状 が出現した数日間	夏風邪の一種で、39度前後の高熱が 出る。喉の痛み、咳、目やに、目の充 血、腹痛、下痢など	発熱・充血等の主な症状 が消失した後、2日経過 していること
ヘルパンギーナ	急性期の数日間（便 中に1ヵ月程度ウイ ルスを排出）	39度前後の高熱が続き、喉の奥に小 さな水泡がたくさんできて痛む。	発熱や口腔内の水疱・潰 瘍の影響がなく、普段の 食事がとれること
流行性角結膜炎	充血・目ヤニ等の症 状が出現した数日間	目が赤く充血し、目やには少ないが、 涙を流したりするのが特徴。熱が出る こともある。	結膜炎の症状が消失して いること
流行性出血性結 膜炎	1日～2日	突然目の痛みや、激しい異物感を感じ る。目やにが出て涙を流し、結膜の充 血などもひどくなる。	医師により感染の恐れが ないと認められているこ と
溶連菌感染症	適切な抗菌薬治療を 開始する前と開始後 1日間	喉の痛み、38度～39度の高熱、お う吐腹痛頭痛体や手足に発疹など。舌 がイチゴのようにブツブツになる。	抗菌薬内服後24～48時 間が経過していること
ロタウイルス	症状のある間と、症 状焼失後1週間（量 は減少していくが数 週間ウイルスを排出 しているので注意	突然の嘔吐、続いて下痢（クリーム色・ 乳幼児は白い便になることもある）熱 が出ることもあり、ウイルスによる腸 管感染症がほとんど。脱水症状になる こともある。	嘔吐・下痢の症状が治ま り、普段の食事がとれる こと
ノロウイルス	症状のある間と、症 状焼失後1週間（量 は減少していくが数 週間ウイルスを排出 しているので注意	吐き気、嘔吐、下痢。 嘔吐・下痢は一日数回からひどい時は 10日以上続くときもある。発熱はない わけではないがその頻度は低く、あま り高い熱とはならないことが一般的。	嘔吐・下痢の症状が治ま り、普段の食事がとれる こと
マイコプラズマ 肺炎	適切な抗菌薬治療を 開始する前と開始後 1日	咳・発熱・呼吸困難（重症の場合）	発熱や激しい咳が治まっ ていること

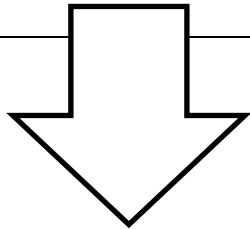
◎下記の感染症は許可証の必要ありませんが集団感染予防のため、必ず医師の診断を受けて、集団生活の許可が出てから登園して下さい。園へもお知らせください。

感染症名	感染しやすい期間	おもな症状	登園のめやす
とびひ (伝染性膿痂疹)		透明な水泡ができ、それが白く濁ってくる。かゆみがあるため、かきむしる事で菌がほかの所へ移ってしまい全身に広がる。	医師が伝染の恐れがないと認め、登園の際は患部を完全に覆う
手足口病	手足や口腔内に水疱・潰瘍が発症した数日間	夏風邪の一種で、手のひらや足の裏、唇やほおの内側、舌などに水ぼうがができる。おしりやひざなどにもみられる。	発熱や口腔内の水疱・潰瘍の影響がなく、普段の食事がとれること
りんご病 (伝染性紅斑)	発疹出現前の1週間	両方のほおや腕に赤い斑点ができ、頬はリンゴのように丸く赤くなる。ほてりや痛み、かゆみを感じることもある。肩や手足にも赤色の斑点やレースの網模様のようにまだらな発疹ができることもある。	全身状態がよいこと
水いぼ	14日～50日	皮膚と同じ色のぶつぶつができ、3～4ミリくらいまで大きくなり真ん中にへこみがある。体全身に広がり接触感染する。	患部を覆う
突発性発疹	約10日	生後半年～2才くらいの子どもの多い感染症。突然高熱を出し、下痢気味となり熱が下がると全身に発疹が出来る。	解熱し機嫌がよく全身状態が良いこと
RSウイルス	呼吸器症状のある間	鼻水・咳・発熱などの上気道症状が現れます。その後炎症が下気道まで波及し、気管支炎や細気管支炎をおこす。	呼吸器症状が消失し、全身状態が良いこと



《0歳児クラス 持ち物》

持ってくるもの	月曜に持ってくるもの
<ul style="list-style-type: none">・オムツ (7枚)・おしり拭き・着替え (2セット)・食事セット<ul style="list-style-type: none">・ビニール袋(34×23サイズ)・エフロン(ビニール製のもの)・ハンカチタオル・おたより帳	<ul style="list-style-type: none">・カラー帽子・シーツ・タオルケット(バスタオル) または毛布



- ・全てを通園バッグ(ぞうさんバッグ)の中に入れて持ってきてください。
- ・前日に持ち帰った枚数の衣類を、持ってきてください。

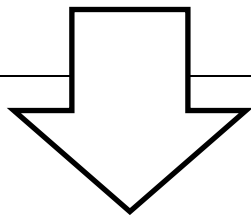
※持ち物すべてに名前を記入してください。用品へはクラス名は要りません。
オムツは、丸めたときに名前が見えるように、うしろ(おしり)側に名前を書ってください。





《1歳児クラス 持ち物》

持ってくるもの	月曜に持ってくるもの
<ul style="list-style-type: none">・オムツ (5枚)・おしり拭き・着替え (2セット)・食事セット<ul style="list-style-type: none">・ビニール袋(34×23サイズ)・エフロン(ビニール製のもの)・ハンカチタオル・歯ブラシ・おたより帳・ひも付き手拭きタオル	<ul style="list-style-type: none">・カラー帽子・シーツ・タオルケットまたは毛布



- ・全てを通園バッグ(ぞうさんバッグ)の中に入れて持ってきてください。
- ・前日に持ち帰った枚数の衣類を、持ってきてください。

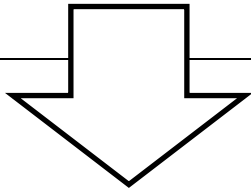
※持ち物すべてに名前を記入してください。用品へはクラス名は要りません。
オムツは、丸めたときに名前が見えるように、うしろ(おしり)側に名前を書ってください。





《2歳児クラス 持ち物》

持ってくるもの	月曜に持ってくるもの
<ul style="list-style-type: none">・オムツ ・トレーニングパンツ (お子さんの排泄状況に合わせたもの)・おしり拭き・着替え (3 セット)・食事セット<ul style="list-style-type: none">・ビニール袋(34×23サイズ)・エフロン(ビニール製のもの)・ハンカチタオル・歯ブラシ・コップ・おたより帳・ひも付き手拭きタオル ・スモック	<ul style="list-style-type: none">・カラー帽子・シーツ・タオルケットまたは毛布



- ・全てを通園バッグ(ぞうさんバッグ)の中に入れて持ってきてください。
- ・前日に持ち帰った枚数の衣類を、当日持ってきてください。

※持ち物すべてに名前を記入してください。用品へはクラス名は要りません。

オムツを使用される方は、丸めたときに名前が見えるように、うしろ(おしり)側に名前を書いてください。

*スモックは外遊びの時に着用します。

